

桃太郎電鉄～教育版～ をやってみよう！

桃太郎電鉄ってなあに？



鉄道会社の社長としてサイコロを転がし、日本全国を巡り、物件を買い集めながら一番資産増やしていく大人気のボードゲーム！略して桃鉄！

どんなときに使えるの？

- ・算数科の「割合」の学習に？
- ・社会科の都道府県の学習として？
- ・総合的な学習の時間に「情報教育」として？
- ・学級活動のレクリエーションの一環として？

活用の幅は
無限大!?

どうしたらできるの？～準備編～


①学校管理者の許可を得る

管理職の許可をもらいましょう！そこからスタート！



②申し込みをする

Googleなどで「桃鉄 教育版」と検索し専用サイトにアクセス。**学校用のメールアドレス**で登録を進める。



③メールの内容を確認する

- ・5～7営業日ほどで届くメールの中のURLの2・3とログインパスワードを確認

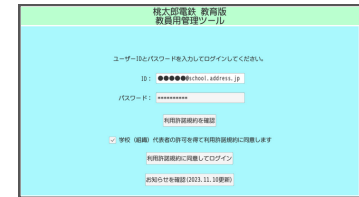


どうしたらできるの？～授業編～

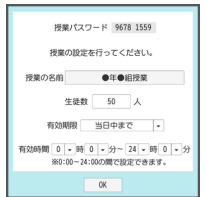
①教師がログインする



届いたメールの2のURLをクリック

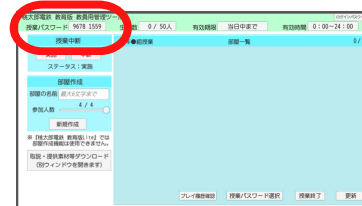


ID (メールアドレス) とログインパスワードを入力



任意の授業名を入力

②教師が子どもに授業パスワードと専用URLを伝える



授業パスワードを子どもに伝える

8ケタの数字なので、黒板に書いたり、口頭で伝えたりして伝えるのがおすすめです！

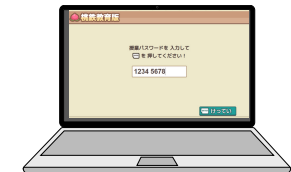


届いたメールの3の子ども用のURLを伝える

同じURLにアクセスするので、クラスルームなどで共有がおすすめです！

③子どもがURLにアクセスし、授業パスワードを入力する

- ②で伝えられたURLにアクセスし、②の8ケタの授業パスワードを入力



④桃鉄を楽しむ

ひとりで桃鉄→自分一人でじっくりと桃鉄ができます。

みんなで桃鉄→最大4人まで、1台のコンピューターを使用して桃鉄ができます。

