

Kahoot!をやってみよう!

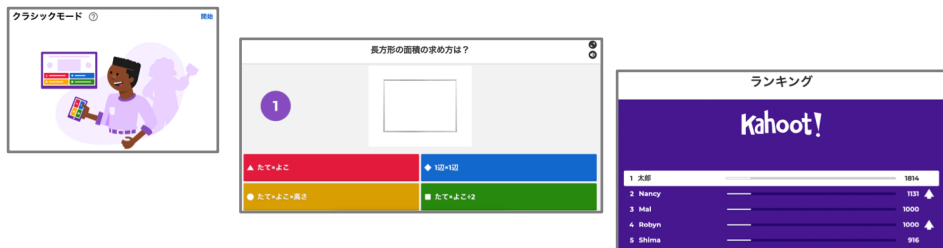
カフト Kahoot!ってなに?

クラスみんなで楽しめる参加型クイズツール

どんなことができるの?

クラシックモード

子ども一人ひとりがクイズに答えて、表彰台を目指すモード



チームモード (2種類)

個人用デバイス上のチーム
最大5チーム。アップグレードでさらに充実★

自動で作られるチームに入り、チームで表彰台を目指すモード


共有デバイス上のチーム

1台のタブレット等を集まり、チームで相談しながら表彰台を目指すモード



ゲームモード

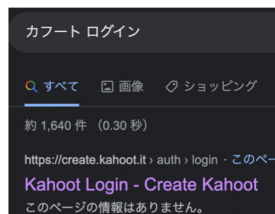
クイズとゲームを組み合わせたモード
陣取りゲームや宝石取りゲームなどができる



限られた時間内でサクッと楽しみたい時におすすめ!

どうしたらできるの?

①教師がアカウントを作る!



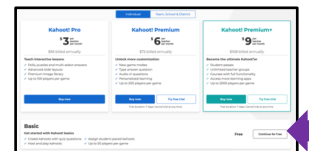
「カフト_ログイン」などと入力してログイン画面へ!



自分のGoogleアカウントを使うと便利!



教師を選択!



無料プランでも十分使えます!

②教師がクイズを作る!



右上の「作成」「kahoot」をクリック!



問題を作っていきます。
※エクセルでも作れます!

③教師が出題する!



「開始」を押して・・・

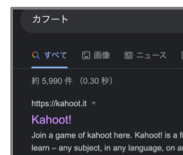


モードを選ぶと・・・



コード (PIN) と QRコードが出てきます。

④子どもがコード (PIN)を入力する!



「カフト」と検索して、一番上のものをクリックし・・・



ニックネームを入れるだけ!

⑤教師が「スタート」する!

全員がそろったら「スタート」する!
(途中参加もできるので、黒板にコードを大きく書いておくとGood!)

⑥みんなで楽しむ!